


**"Каттакургон ёг-мой" акциядорлик жамиятининг 2019 йил давомида
и/ч 70 % хужалик совуни буйича
КАЛЬКУЛЯЦИЯСИ**

6000 тн

№	Харажатларнинг номланиши	Ул. бир	И/чикаришдаги харажатлар йил бошидан				
			Жами харажатлар			1 тн махсулот и/ч учун харажат	
			Микдор	Нархи	Сумма	Микдор	Сумма
	Хом ашё						
1	Техник саломас	тн	1125	2628000	2957814	386,1	2638349,9
2	Озик-овкат саломас	тн	500	2598000	1299000	70,2	409500
3	Каустик сода	тн	548	2900000	1589200	99,3	744750
4	ДЖК	тн	874	1148192	1003519	245,7	903406,4
5	Кальценир ишкори	тн				58,6	69335,9
	Жами хом ашё				6849533		4765342,1
	Энергетик харажат						
1	Пар	Гкал	14525	32501	472077	1,4	69322,4
2	Эл.энергия	Мквт	299	170	50830	64	18048
3	Сув	М3	78950	303	23921	3,1	2263
	Жами				546828		89633,4
	Мехнатга ҳақ тулаш						
1	Иш ҳақи	Сумм			179669		63540
2	Ажратма 25%	Сумм			44917		15885
	Жами :				224586		79425
	Цех буйича харажатлар						
1	Асосий воситалар эскириши	Сумм			10130		26867
2	Окова сув	Сумм			13052		3145
3	Ёрдамчи материаллар	Сумм			0		112645
4	Анжомлар	Сумм			14880		3585
	Жами цех харажатлари	Сумм			38062		9170
	Жами таннарх	Сумм			19107450		5073912,6

Бош бухгалтер в.в.б:

Б.Р.ва С.Р бўлими бошлиги



Б.Муртазаев

С.Джумаев

**"Каттакургон ёг-мой" акциядорлик жамияти 2019 йилга 1-литрлик
ПЭТ идишларга кадокланган ёгнинг
ИСТИКБОЛ КАЛЬКУЛЯЦИЯСИ**

Курсаткичлар номи	Улчов бирл	Хом-ашё сарфи	Махсулот бирлиги меъёри	Бахоси С.т.	Махсулот бирлиги таннарихи
-------------------	---------------	------------------	-------------------------------	----------------	----------------------------------

Ёрдамчи материаллар

Пленка ПЭТ	Кг		4,98	19800	98604
Этикетка	Дона		1097	47	51559
Клей	Кг		2,07	6500	13455
ПЭТ идишлар	Дона		1103	483	532749
Жами					696367

Ёнилги ва электроэнергияси

Электроэнергия	Т.квт.ч		82	249,50	20459
Сув	Т.м.3		0,2	542,3	109
Жами					20568
Асосий ва кушимча маош					48796
Сугуртага ажратма					12199
Асбоб-ускуналарни саклаш харажати					52743
Цех харажатлари					27265
Ишлаб чиқариш татнарихи					857938
Давр харажатлари					85794
Рентабеллик					94373
Улгуржи нархи					1038105
ККС					207621
Жами кадоклаш хизмат нарихи					1245726

Бош бухгалтер в.в.б:

Б.Р.ва С.Р булими бошлиги



Б.Муртазаев

С.Джумаев

**"Каттакургон ёг-мой" акциядорлик жамияти 2019 йилга 5-литрлик
ПЭТ идишларга кадокланган ёгнинг
ИСТИҚБОЛ КАЛЬКУЛЯЦИЯСИ**

Курсаткичлар номи	Улчов бирл	Хом-ашё сарфи	Маҳсулот бирлиги меъёри	Баҳоси С.т.	Маҳсулот бирлиги таннари
-------------------	---------------	------------------	-------------------------------	----------------	--------------------------------

Ёрдамчи материаллар


ПЭТ идиш	Дона		220	1540	338800
Коробка	Дона		55	3000	165000
Этикетка	Дона		220	90,00	19800
Жами					523600

Ёнилги ва электроэнергияси

Электроэнергия	Т.квт.ч		82	249,5	20459
Сув	Т.м.3		0,2	542,3	109
Жами					20568
Асосий ва қушимча маош					48796
Сугуртага ажратма					12199
Асбоб-ускуналарни саклаш харажати					52743
Цех харажатлари					27265
Ишлаб чиқариш таннари					685171
Давр харажатлари					68517
Рентабеллик					75369
Улгуржи нархи					829057
ККС					165811
Жами кадоклаш хизмат нари					994868

Бош бухгалтер в.в.б:

Б.Р.ва С.Р булими бошлиги



Б.Муртазаев

С.Джумаев

ПЕРЕЧЕНЬ
основных ключевых показателей эффективности АО Каттакургон ёг-мой

№	Показатель	Удельный вес	1 квартал 2019 года	2 квартал 2019 года	3 квартал 2019 года	4 квартал 2019 года
	A	B	C	D	E	F
1.	Прибыль до вычета процентов, налогов и амортизации. (EBITDA — Earnings Before Interest, Taxes, Depreciation & Amortization)	20	1508610	2779185	2945615	5218755
2.	Соотношение затрат и доходов (CIR — Cost Income Ratio)	5	0,93	0,93	0,97	0,95
3.	Рентабельность привлеченного капитала (ROCE — Return on Capital Employed)	5	0,14	0,17	0,21	0,23
4.	Рентабельность акционерного капитала (ROE — Return On Equity)	10	0,06	0,07	0,08	0,09
5.	Рентабельность инвестиций акционеров (TSR — Total Shareholders Return)	5	-	-	-	924,14
6.	Рентабельность активов	10	0,05	0,05	0,05	0,05
7.	Коэффициент абсолютной ликвидности	5	0,2	0,2	0,2	0,2
8.	Коэффициент финансовой независимости	5	1	1	1	1
9.	Оборачиваемость кредиторской задолженности в днях	5	31	28	36	24
10.	Оборачиваемость дебиторской задолженности в днях	5	70	68	65	62
11.	Коэффициент покрытия (платежеспособности)	10	0,2	0,2	0,2	0,2
12.	Дивидендный выход	10	-	-	-	505
13.	Показатель снижения дебиторской задолженности (в % к установленному заданию)	5	100	100	100	100
	Всего:	100				

Бош бухгалтер в.в.б:
Б.Р.ва С.Р бўлими бошлиғи




Б.Муртазаев
С.Джумаев

ПЕРЕЧЕНЬ
дополнительных ключевых показателей эффективности АО Каттакургон ёг-мой

№	Показатель	Удельный вес	1 квартал 2019 года	2 квартал 2019 года	3 квартал 2019 года	4 квартал 2019 года
	A	B	C	D	E	F
1.	Коэффициент износа основных средств	5	0,49	0,49	0,49	0,5
2.	Коэффициент обновления основных средств	5	0,005	0,005	0,01	0,02
3.	Производительность труда	10	21694	39049	46280	72314
4.	Фондоотдача	10	1,1	2,0	2,4	3,0
5.	Коэффициент использования производственных мощностей	5	0,5	0,5	0,5	0,5
6.	Энергоэффективность (доля затрат на энергию в структуре себестоимости продукции)	5	0,14	0,14	0,14	0,13
7.	Затраты на обучение персонала, в расчете на одного работника	5	1552	3105	4658	6211
8.	Коэффициент текучести кадров	5	1	1	1	1
9.	Выход нераф масла	10	18,9	18,9	18,9	18,9
10.	Выход шрота	10	44,5	44,5	44,5	44,5
11.	Выход шелухи	10	31,75	31,75	31,75	31,75
12.	Сыревые потери	10	4,85	4,85	4,85	4,85
13.	Выход раф масло	10	89	89	89	89

Бош бухгалтер в.в.б:

Б.Р.ва С.Р булими бошлиғи



Б.Муртазаев

С.Джумаев

**2018-2019 йил ҳосили бўйича
Эл.энергия, ёкилги ва иссиқлик энергияларининг
сарфланиш меъёрлари.**

	Эл.энергия (квт.час/тн)	ёкилги (к ГУТ/Гкал)	иссиқлик энергияси (гкал/тн)
1 тн пахта чигитига	16,0	-	-
1 тн рафинацияланмаган ёгига	328	-	2,25
1 тн рафинацияланган ёгига	17	-	1,01
1 тн ПЭТ идишларга кадокланган ёг	82	-	-
1 тн хужалик Совунга	64	-	1,4
ДЖК \ СЖК	420/43	-	3,2/1,6
иссиқлик энергияси козонхона учун	17,8 квт-ч/ Г кал	175,8	-
Айланма сув таъминоти	56,6	-	-
1 тн кунжара ишлаб чиқариш ва транспортировкаси учун	18	-	-
1 тн шелуха ишлаб чиқариш ва транспортировкаси учун	4	-	-
Совутиш учун кВт.ч / Гкал	580	-	-
Кап ремонт % от год потреблен	1,1	-	2,1

ИЗОХ :

Мазкур нормалар 2015 йил Ўзбекистон Республикаси ФА нинг Тошкент шаҳридаги энергетика ва автоматика институти томонидан қайта ишлаб чиқилган.

"Каттақўрғон ёғ-мой"
акциядорлик жамияти бошқарув раиси :

Бош энергетик :

У.О.Эсанов

Т.Джуракулов

Молия ва хисоб булими